



皮革加工缝针的针嘴样式

适当的针嘴提供所需的线迹外观

GROZ-BECKERT

Groz-Beckert KG

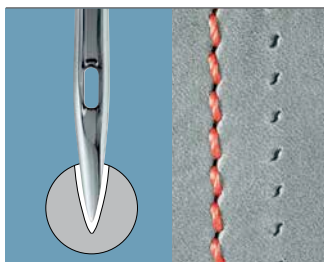
Parkweg 2, 72458 Albstadt, 德国

电话 +49 7431 10-0, 传真 +49 7431 10-2777

contact-sewing@groz-beckert.com

www.groz-beckert.com

LR



- 与缝制方向右倾小于45°切割皮革
- 缝线：稍微至中度倾斜的线（取决于皮革），稍稍高出面料
- 针眼清晰可见
- 适合短针脚至中等针脚


用途:

- 柔软至中等硬度皮革的装饰平缝
- 几乎适合各种皮革

示例:

皮鞋、皮衣、家具装潢、包、皮带、汽车座椅

SAN® 12 LR

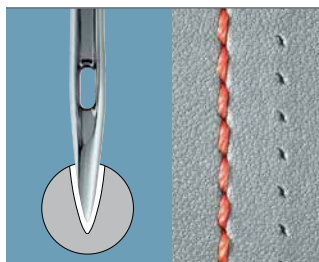


- 双针装饰缝的特殊用途针
- 特殊的针柄表面可精确矫正切割的形状以获得均匀线迹
- 仅用作右侧缝针
- 针嘴特性：请参见LR针嘴

- 柔软至中等硬度皮革的装饰平缝
- 几乎适合各种皮革
- 双针平缝缝纫机

家具装潢、靠枕、汽车内饰

LL

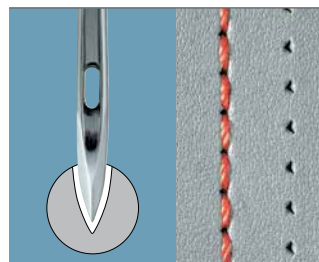


- 与缝制方向左倾小于45°切割皮革
- 线迹极为平直
- 缝线稍稍高出面料
- 针眼大部分被填满
- 适合短针脚至中等针脚

- 几乎适合各种常见皮革

皮鞋、皮包、汽车座椅

D




- 在皮革中形成较宽的三角形切口
- 直线迹
- 缝线稍稍高出面料
- 针眼较大
- 适合中等长度的针脚或长针脚

- 又硬又厚的皮革
- 也适合纸板

皮带、皮箱、厚皮鞋和合成

DH




- 在皮革中形成稍宽的三角形切口
- 直线迹
- 缝线稍稍高出面料
- 针眼稍大
- 适合中等长度的针脚或长针脚

- 中等硬度的皮革和硬皮革

装潢业、皮包、皮鞋（还可用于雨布、遮阳篷和帐篷）

SD



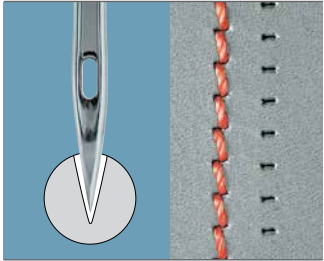
- 圆针嘴，在针嘴的最尖端带有抛光的三角形切割刃
- 在皮革内形成三角形的小切口
- 直线迹
- 缝线稍稍高出面料
- 适合短针脚至中等针脚

- 线迹平直（稍不规则）
- 软皮革（制衣皮革）
- 多向缝合用途

皮鞋、精制皮革产品、皮革刺绣（也适合带金属箔和涂层材料）



P →



- 与缝制方向间小于90°的角度垂直切割
- 倾斜线迹，可在厚硬皮革上形成极具装饰性的效果
- 缝线深陷于皮革之中
- 针眼大部分已被缝线填满
- 适合极短针脚


用途:

- 具有永久装饰效果的牢固线迹

示例:

皮鞋、皮带、家具装潢

PCL →




- 带有针尖凹槽的P针尖

- 具有牢固的显著装饰效果
- 保持和愈合缝

皮鞋、家具装潢、皮包

S →




- 沿缝制方向切割皮革
- 直线迹
- 针脚细密，针脚与皮革尺寸相称
- 针眼拉长，在线迹中清晰可见
- 适合中等长度的针脚或长针脚

- 适合柔软至中等硬度的皮革

皮鞋、皮衣、皮包

SAN® 12 S →

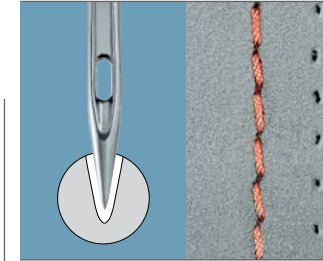


- 双针装饰缝的特殊用途针
- 特殊的针柄表面可精确矫正切割的形状以获得均匀线迹
- 用于左侧及右侧缝针
- 针嘴特性：请参见S针嘴

- 适合柔软至中等硬度的皮革

汽车座椅、家具装潢、靠枕、汽车内饰

R →



- 标准圆针嘴，制衣针嘴，不具有切割作用
- 线迹基本平直，稍微有些不规则
- 缝线稍稍高出面料
- 适合中等长度的针脚或长针脚

- 软皮革（制衣皮革）
- 多向缝合用途

服装、汽车座椅（也适合带金属箔和涂层的材料）